


## MAJOR



Les écrans électriques de la **GAMME MAJOR** ont été conçus pour répondre aux applications professionnelles. Ils sont particulièrement adaptés aux images de grandes dimensions. Disponibles aux formats 4/3 et 1/1 ,dans des largeurs de toiles comprises entre 3 mètres jusqu'à 4,5 mètres, ils répondent à la majorité des installations pour des salles de moyennes et grandes tailles.

Design, silencieux et robustes , ils peuvent être livrés avec un large choix de toiles de projection.

Dimensions sur-mesure possibles. Fixations plafonds & murales fournies



Equerres standards X2 et interrupteur montée/descente (inclus)




Telecommande RF avec recepteur intégré au moteur (option)



Telecommande RF avec recepteur déporté (option)



Interface trigger switch 12 volt (option- voir p. 48)



Equerre longue (option - détails p. 48)



MAJOR modèle avec bordures noires (option)



Kit d'encastrement pour faux plafond (option - détails p. 43)

De 300 cm. à 450 cm. (Largeur)

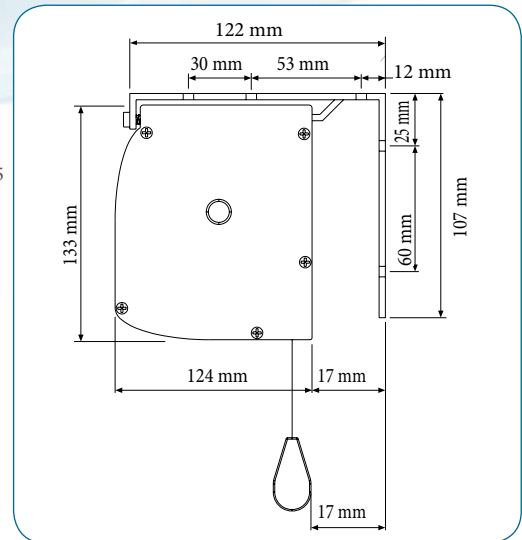
- ▼ Moteur silencieux pour un fonctionnement doux et sans à-coup
- ▼ Fabrication entièrement en aluminium
- ▼ Conception design et installation facile
- ▼ Dimensions du carter : 124 x 133 mm. (DxH)
- ▼ Peinture blanche Epoxy (RAL 9010)
- ▼ Barre de charge : 38 mm. (hauteur)\*
- ▼ Fournit avec 4 équerres standards pose murale et/ou plafond
- ▼ Interrupteur montée/descente/stop inclus
- ▼ Toile classification M1, M2 et B1 (retardant de flammes)
- ▼ Bordures noires 5 cm. (option)

\* Pour les toiles avec bordures noires et Major 450x340, la barre de charge est noire et mesure 35 mm. (hauteur)

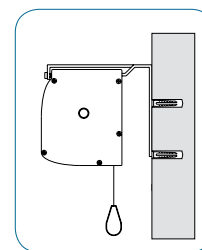
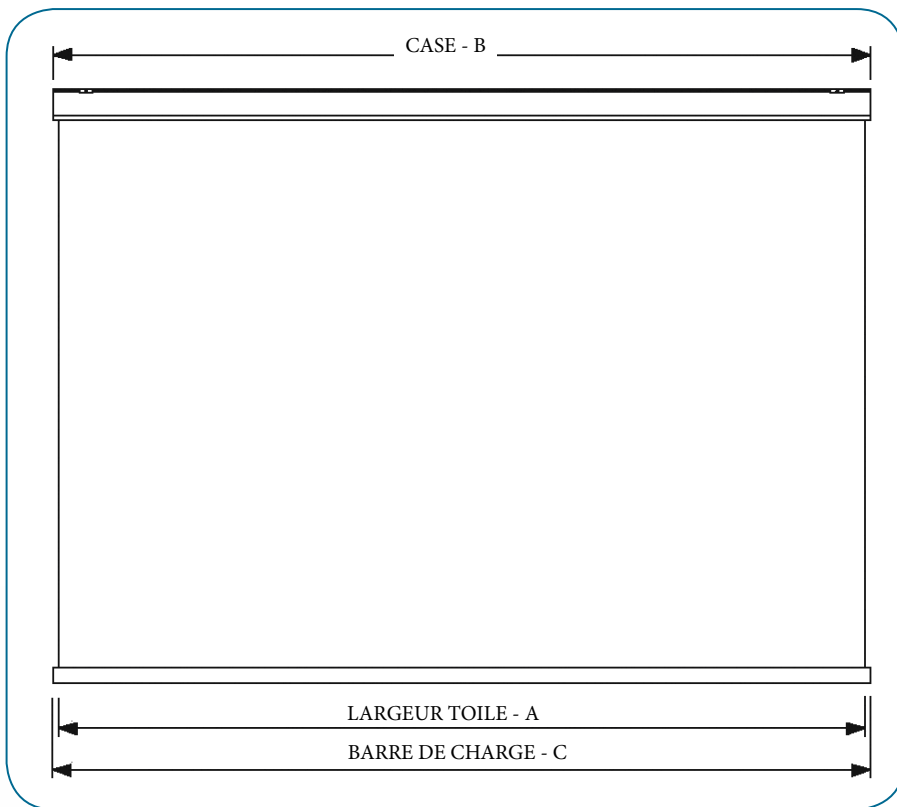
\*\* Major 300x300 est livré avec 2 equerres de fixation

- **Puissance:** 10 Nm
- **Vitesse:** 17 rpm
- **Alimentation:** 230V / 50 Hz
- **Consommation:** 156 W
- **Certification:** IMQ

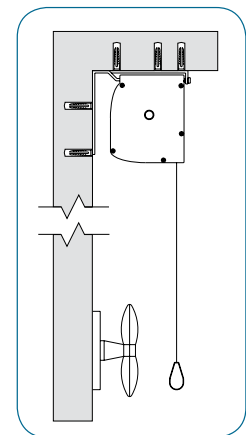
**CARACTERISTIQUES DU MOTEUR**



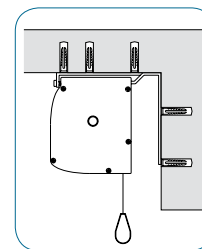
Dimensions du carter



Pose murale



Carter inversé (option)



Pose plafond

1:1 Ratio Taille visuelle (LxH) (A)	4:3 Ratio Taille visuelle (LxH) (A)	Dimensions totales	Toiles disponibles Projection de face	Toiles disponibles Projection arrière	Poids approx.
cm. 300x300 cm. 350x350 cm. 400x400	cm. 350x265 cm. 400x300 cm. 450x340	B cm. 311 C cm. 304 B cm. 361 C cm. 354 B cm. 411 C cm. 404 B cm. 461 C cm. 454	White gain 1.2 Matte White gain 1.2 Microperforated gain 1.1 FrontRear gain 0.9	Rear Plus gain 1.1 FrontRear gain 0.9	Kg. 21 Kg. 30 Kg. 33 Kg. 36

**Garantie:** Moteur 5 ans - 24 mois tous les autres composants